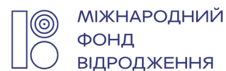




# ПАРКИ ТА СКВЕРИ

# МІСТА ЗАПОРІЖЖЯ В УМОВАХ ВІЙНИ

Звіт про результати опитування громадської думки щодо потреб та очікувань містян у 2026 році



Д  
Звіт про результати опитування громадської думки про потреби та очікування містян у березні 2026 року

Анастасія ТУРИЛО – соціологиня, стажерка ГО «Екосенс»

Максим СОРОКА – куратор дослідження, експерт ГО «Екосенс»

Ця презентація підготовлена в рамках проєкту «Новий імпульс для зеленого відновлення Запоріжжя», що реалізує Громадська організація «Екосенс» за підтримки Міжнародного фонду «Відродження» в межах Проєкту «Імпульс: розширення можливостей громадянського суспільства для стійкості та відновлення України», що реалізовується завдяки фінансуванню Норвегії (Norad) та Швеції (Sida), у партнерстві з Фондом Східна Європа. Зміст цієї презентації не обов'язково відображає позицію Міжнародного фонду «Відродження», Уряду Норвегії та Уряду Швеції.

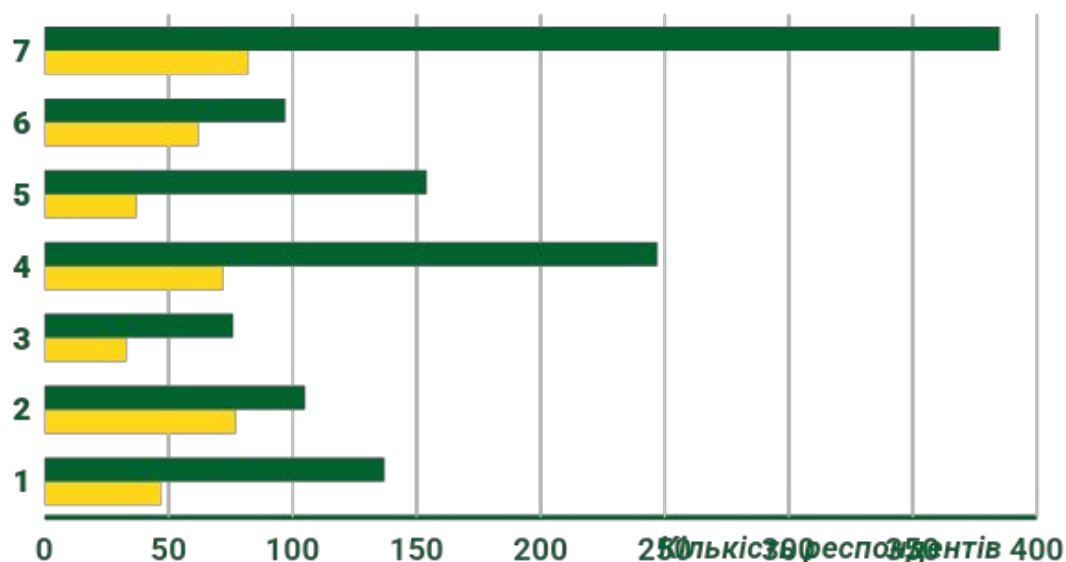
## Контекст дослідження

У 2025 році Громадська організація «Екосенс» спільно з партнерами виконала дослідження щодо розвитку території парків і скверів міста Запоріжжя. Результати цих досліджень продемонстрували базовий зріз потреб і очікувань мешканців щодо розвитку парків і скверів міста Запоріжжя. Водночас зафіксовані нами у 2025 році потреби та очікування містян могли змінитися під впливом нових соціально-економічних обставин, змін безпекової ситуації та умовах тривалої війни. Саме тому у 2026 році

**У фокусі нашого дослідження у 2026 році – думки містян про соціальну роль парків і скверів міста Запоріжжя та бачення функціонального використання зеленої інфраструктури у нових реаліях міста.**

# МЕТОДОЛОГІЯ ДОСЛІДЖЕННЯ

## Кількість респондентів опитування



- Кількість респондентів
- Мінімальна розрахункова кількість респондентів  
( $N=550$  тис.,  $P=0,95$ ,  $\delta=\pm 5\%$ )

**Метод збору даних:** онлайн-анкетування із вільним доступом із використанням інструменту Google-Form.

Для опитування складена структурована анкета, що містила соціально-демографічний блок 4-х питань-фільтрів та блок 11-ти основних закритих і напівзакритих запитань.

**Період анкетування:** 05-19 березня 2026 року.


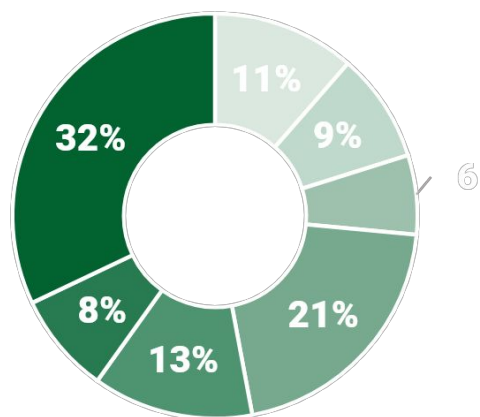
**Загальна кількість респондентів:** 1230 анкет

**Теоретичної похибки репрезентативності:**  $\pm 5\%$

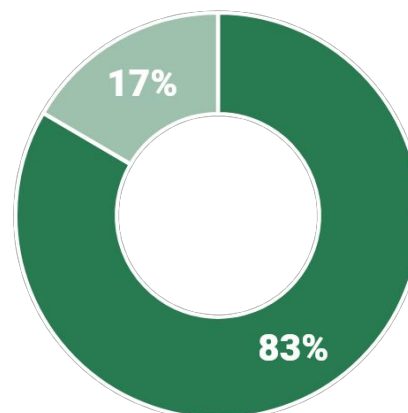
**Розрахункова похибка:** не перевищує  $\pm 9,8\%$  ( $P=0,95$ ,  $N=550$  тис.)

# Соціально-демографічний портрет респондентів

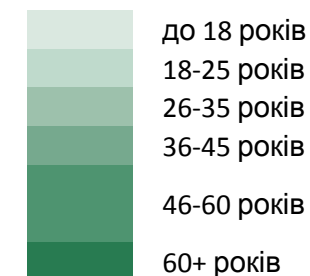
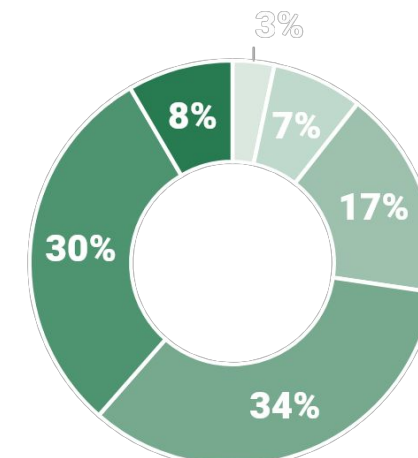
## Територіальний розподіл



## Статевий розподіл

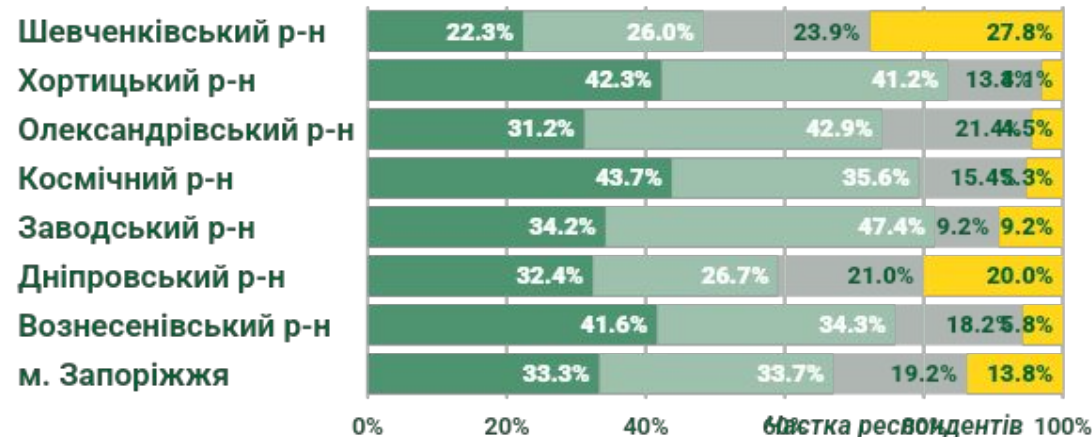
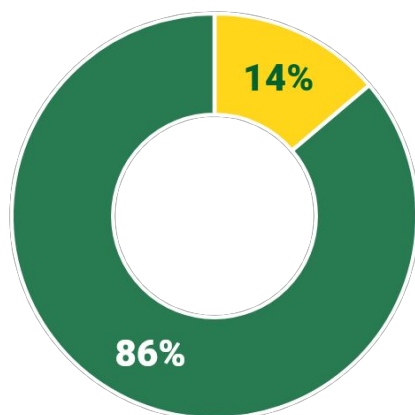


## Віковий розподіл

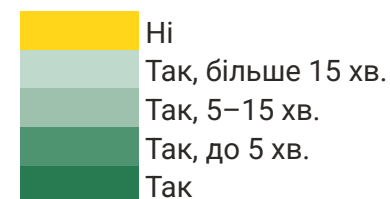


# Чи є у пішій доступності від вашого дому парк або сквер?

## Доступ містян Запоріжжя до парків та скверів



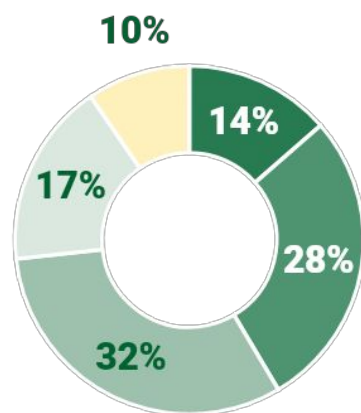
Легенда до відповідей на питання



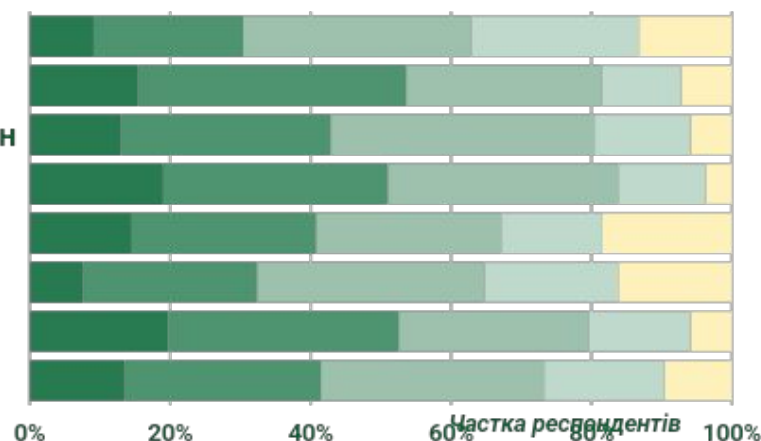
Більшість мешканців (86 %) формально мають парки поруч, але рівень суттєво доступності суттєво відрізняється для різних районів міста. Найгірша ситуація у Шевченківському районі – лише 47 % опитаних вказали на доступ до парку або скверу у пішій доступності 5-15 хв. А майже третина опитаних (27,8 % вказали на відсутність парку або скверу поруч із місцем проживання.

**Отримані результати вказують на територіальну нерівність доступу містян Запоріжжя до парків та скверів.**

## Як часто ви відвідуєте парки чи сквери у Запоріжжі?



Шевченківський р-н  
Хортицький р-н  
Олександрівський р-н  
Космічний р-н  
Заводський р-н  
Дніпровський р-н  
Вознесенівський р-н  
м. Запоріжжя



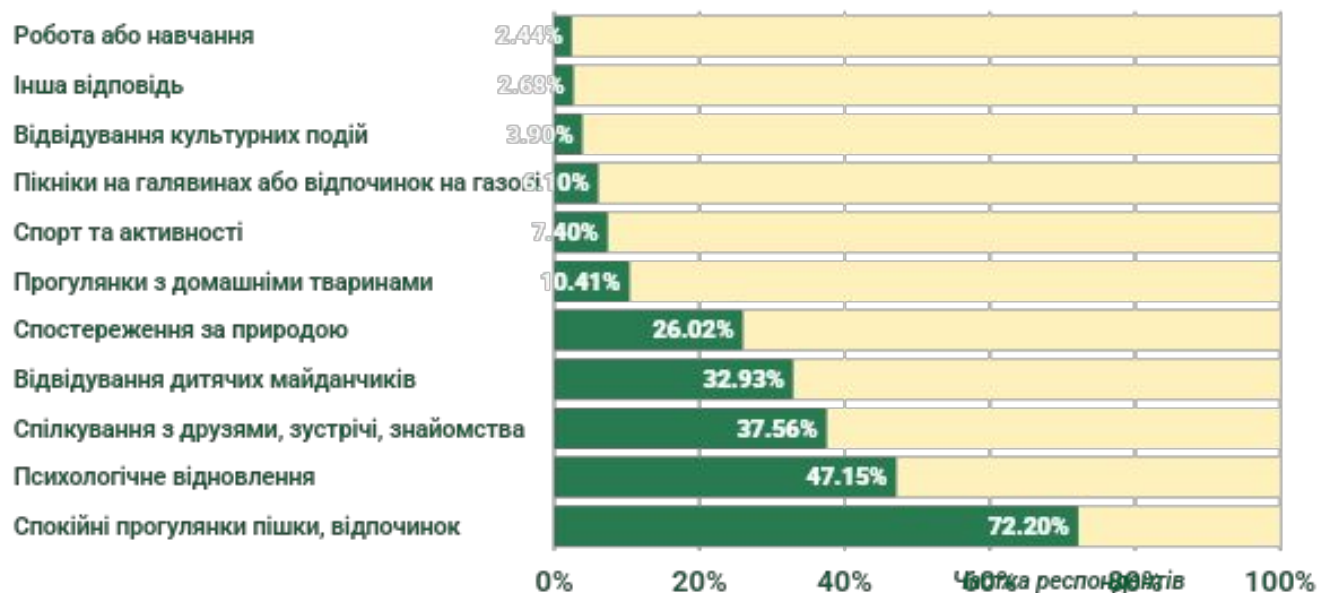
Легенда до відповідей на питання

- Щодня
- Кілька разів на тиждень
- Кілька разів на місяць
- Кілька разів на рік
- Практично не відвідую

41 % містян є постійними користувачами та відвідувачами парків та скверів. Майже третина містян (27 %) практично не відвідують паркову інфраструктуру міста.

**Найменша частка постійних користувачів парків та скверів виявлена серед містян Шевченківського та Дніпровського районів міста. Це може бути пов'язано із територіальною нерівністю доступу містян Запоріжжя до парків та скверів.**

## З якою метою ви відвідуєте парки та сквери міста?

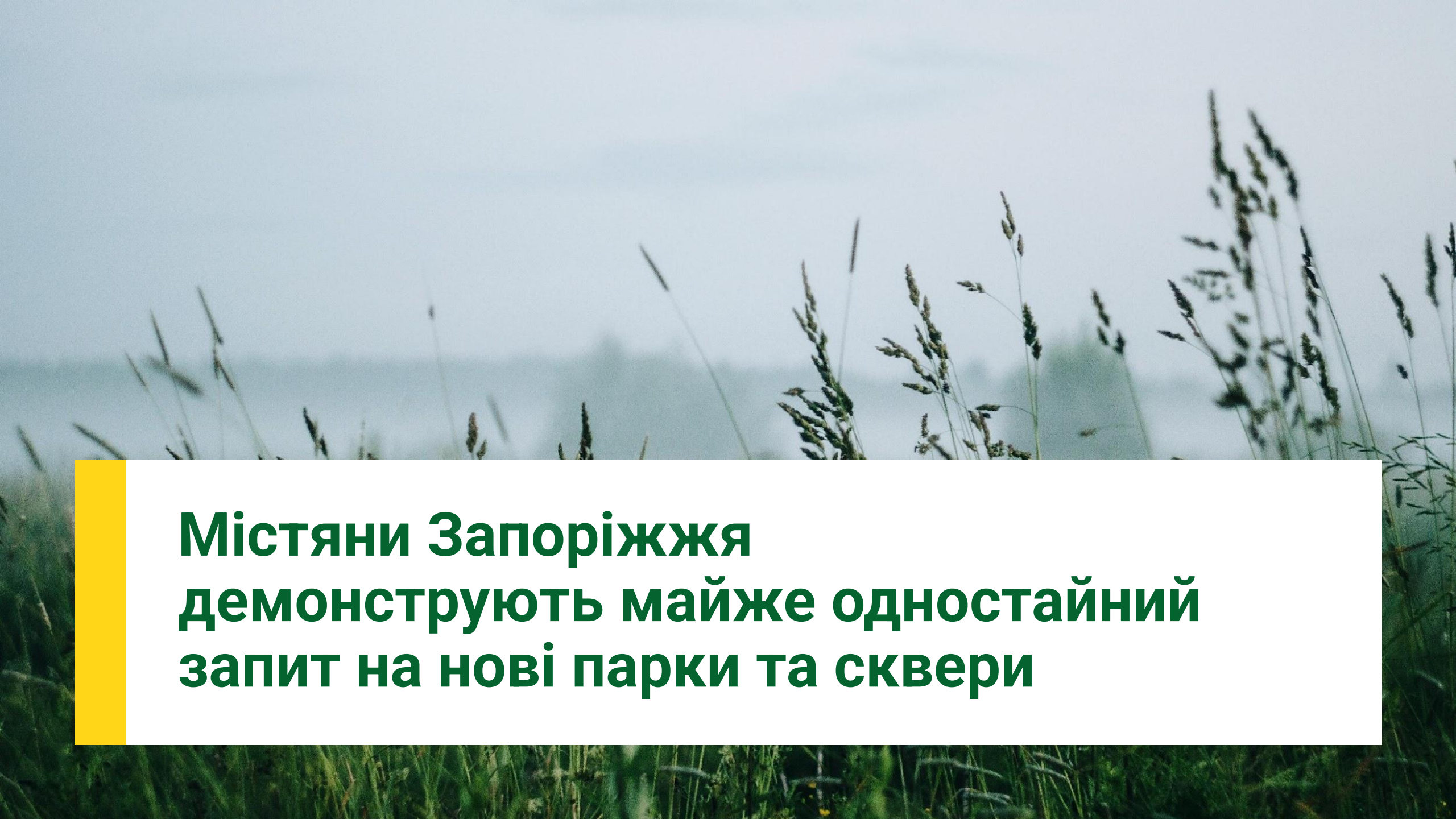


Пріоритетна мотивація відвідувати парки та сквери міста – **це спокійні прогулянки та відпочинок (72 %) та психологічне відновлення (47 %).**

Серед містян також поширена мотивація користуватися парками та скверами для спілкування з друзями (37 %), відвідування дитячих майданчиків або атракцій (33 %) та спостереження за природою (26 %).

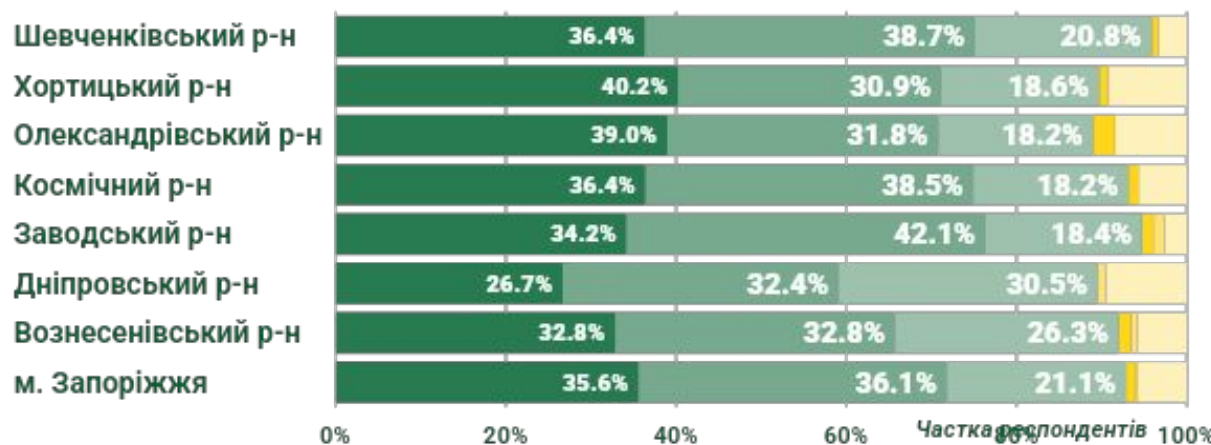
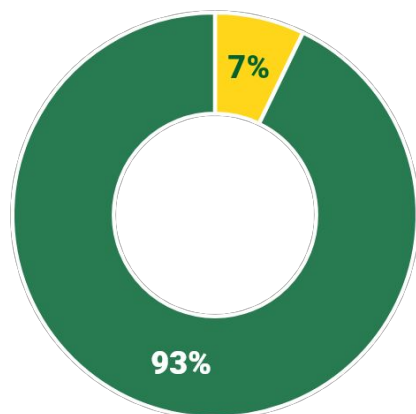
**Інфраструктура парків та скверів має враховувати пріоритети та користувацькі звички містян Запоріжжя.**

■ Чатка респондентів, котрі визначили пріоритет користування  
■ Залишкова частка респондентів



**Містяни Запоріжжя  
демонструють майже одностайний  
запит на нові парки та сквери**

# Чи потрібне у Запоріжжі створення нових парків та скверів?



Легенда до відповідей на питання

- Ні (загально)
- Так (загально)
- Ні (безумовно)
- Ні, краще передати деякі зелені зони для забудови
- Ні, парків і скверів достатньо
- Так (безумовно)
- Так, але після війни
- Так, потрібне вже сьогодні

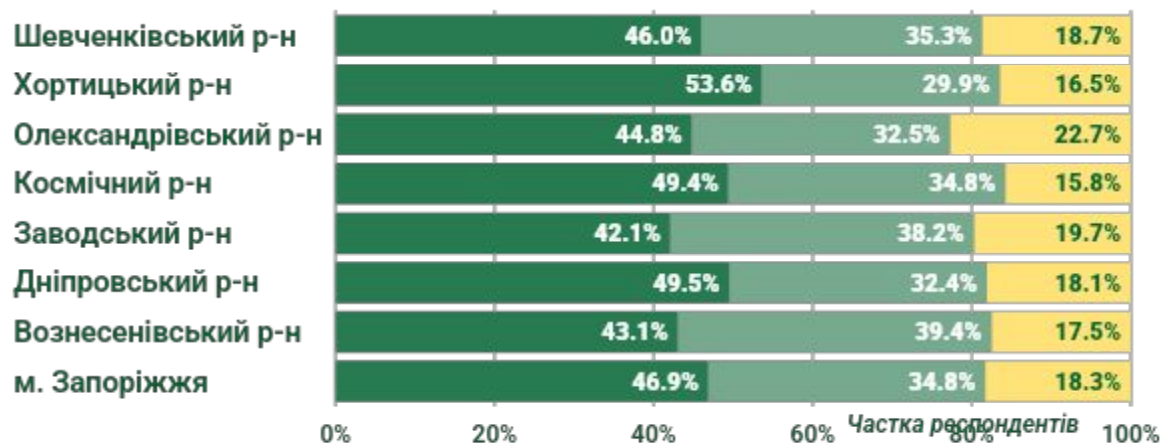
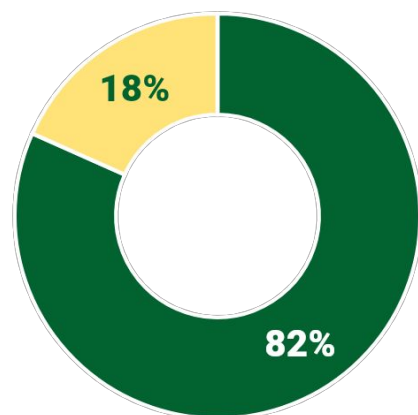
93 % опитаних декларують потребу створення нових зелених зон. Серед них, 36 % вважають, що створювати нові парки та сквери потрібна вже сьогодні. Натомість 21 % вважає, що це потрібно робити після закінчення війни. Найбільший запит продемонстрували респонденти Заводського, Шевченківського та Космічного районів міста Запоріжжя.

**Тільки приблизно 7 % опитаних вважають, що у місті Запоріжжя немає потреби створювати нові парки та сквери.**

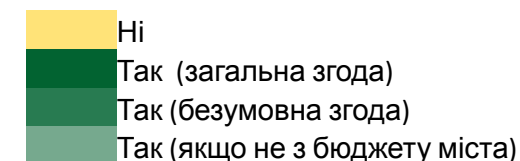


**Містяни Запоріжжя  
розуміють потребу фінансування  
реконструкції парків та скверів міста**

# Чи потрібно виділяти кошти на реконструкцію парків і скверів Запоріжжя під час війни?



Легенда до відповідей на питання



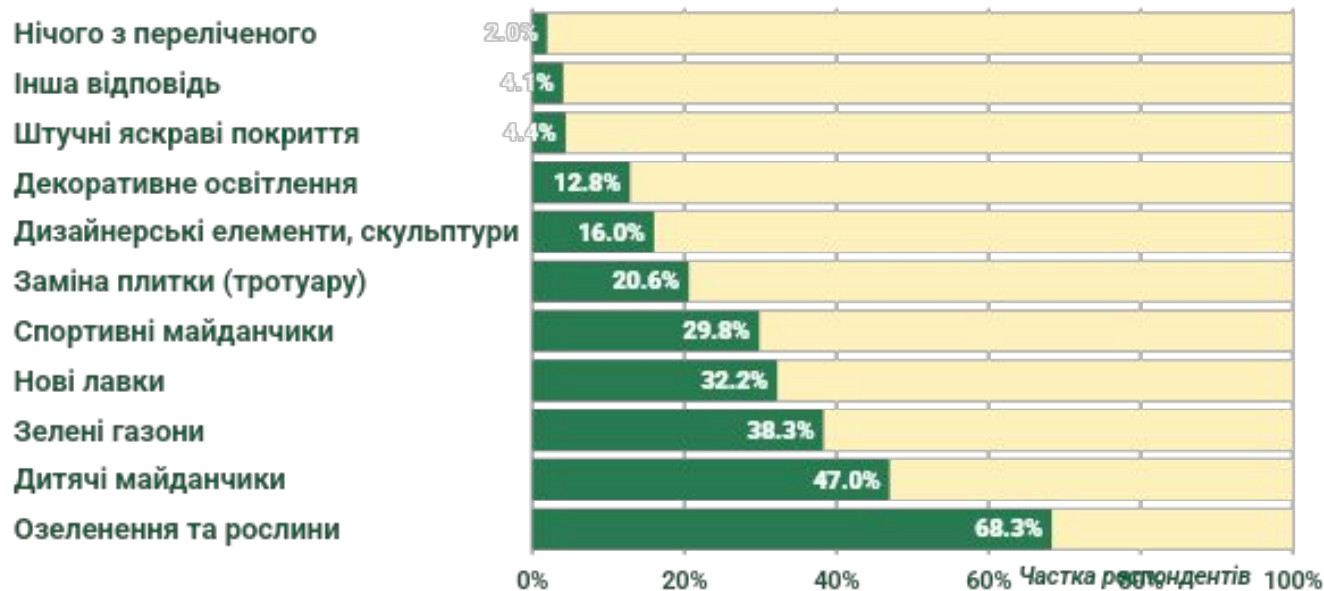
Серед містян виявлена згода із загальною необхідністю виділяти кошти на реконструкцію парків та скверів Запоріжжя. 82 % опитаних підтримують сам факт необхідності фінансування реконструкції паркової інфраструктури. Проте половина (43...56 %) з них підтримують фінансування у випадку, якщо це відбудеться не з коштів бюджету міста.

**Наразі серед містян немає консенсусу щодо витрат бюджетних коштів на реконструкцію парків та скверів під час війни.**



**Пріоритет містян Запоріжжя —  
озеленення і природність,  
а не декоративність**

## Що для вас найважливіше під час реконструкції парків?



■ Частка респондентів, котрі визначили пріоритет реконструкції  
■ Залишкова частка респондентів

**Першочерговий пріоритет реконструкції парків та скверів – це озеленення та рослини** (майже 70% респондентів вказують на це).

Другорядними пріоритетами реконструкції (відповідно до користувацьких потреб містян Запоріжжя) є дитячі майданчики (47%), зелені газони (38%), нові лавки (32%) та спортивні майданчики (30%).

Важливими не пріоритетними потребами під час реконструкції є заміна тротуару та плитки (21%), дизайнерські елементи та скульптури (16%) та декоративне освітлення (13%).

**Опитування виявило формування серед містян консенсусу у запиті на функціональні рішення під час реконструкції парків та скверів міста.**

## Якого озеленення потрібно більше у парках і скверах?



**Першочерговий пріоритет озеленення парків та скверів – це високорослі дерева (що даватимуть тінь) (78 % респондентів вказують на це) та багаторічні квіти і декоративні трави (61 %).**

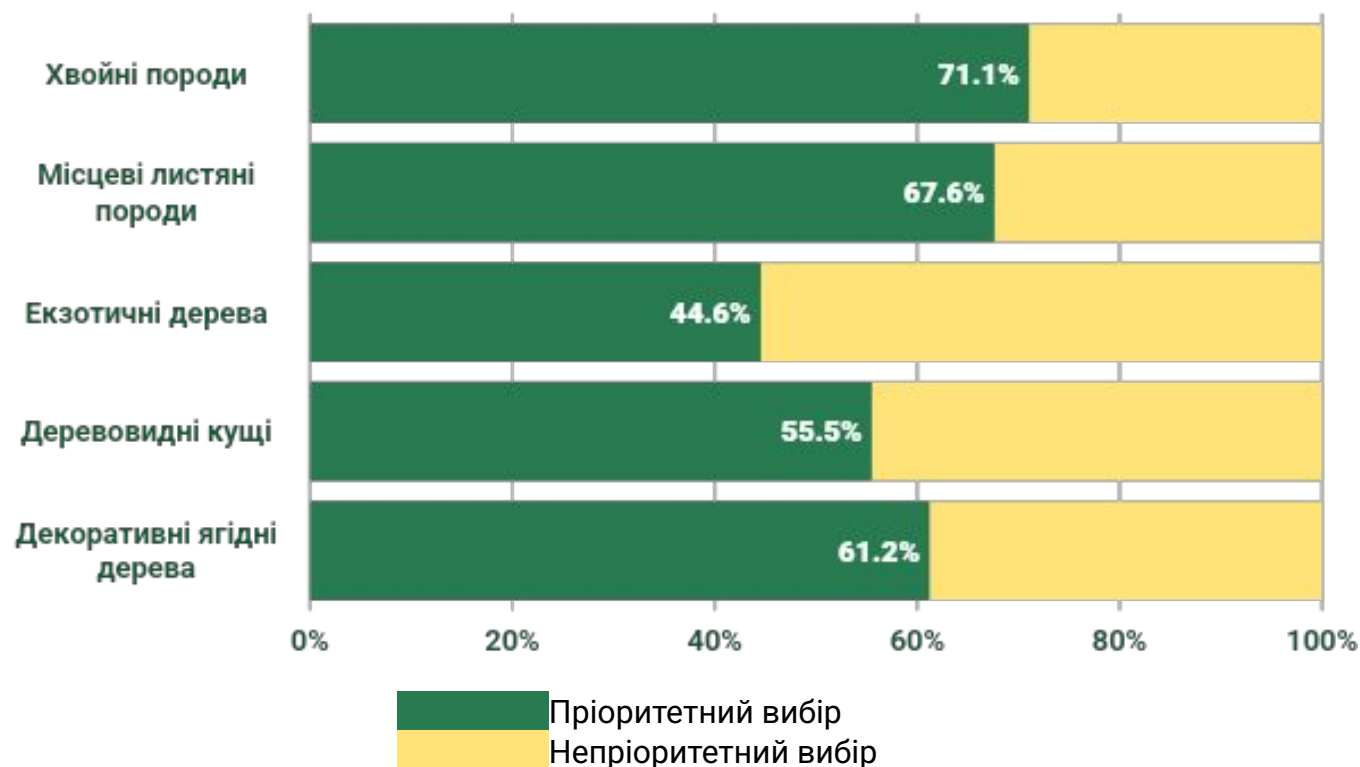
Другорядними пріоритетами озеленення є класичні газони (40 %), низькорослі декоративні дерева кущі (36 %), природні луки та газони різнотрав'я (33 %) та класичні клумби (31 %).

**Екзотичні, плодові або ягідні дерева і кущі не формують користувацькі пріоритети озеленення парків та скверів серед містян Запоріжжя.**

Частка респондентів, котрі визначили пріоритет озеленення

Залишкова частка респондентів

## Які дерева варто садити у парках та скверах Запоріжжя?



Опитування не виявило статистично значимої доміанти пріоритету серед наданих варіантів відповідей.

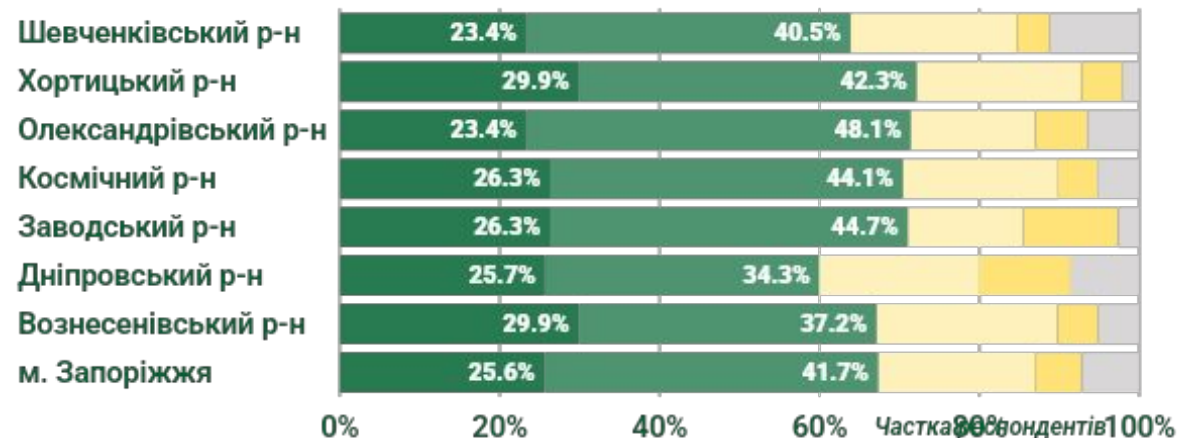
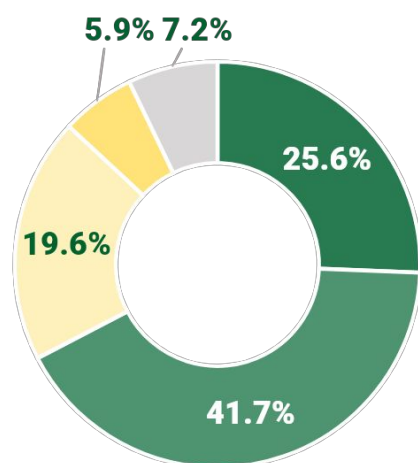
Таким чином, отримані результати не можуть чітко обґрунтувати пріоритети містян щодо вибору озеленення певної групи рослин. У загальному випадку, містяни в озелененні більше очікують хвойних порід та місцевих листяних порід дерев, ніж деревовидних кущів або декоративних ягідних дерев.

Незважаючи на це, результати опитування демонструють консенсус про відсутність значимого пріоритету екзотичних порід дерев або кущів.

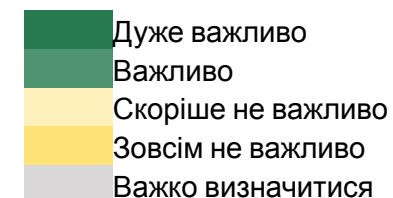


**Прихована потреба – газони та луки  
для активного та пасивного відпочинку**

## Наскільки важливою для вас є можливість посидіти, походити або відпочити на газоні?



Легенда до відповідей на питання



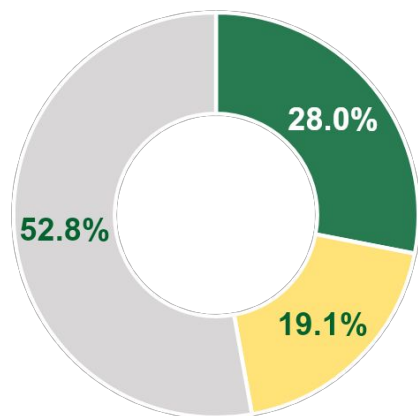
Понад 67 % респондентів вказують на потребу активного та пасивного відпочинку на газонах у парках та скверах.

Ця потреба є рівнорозподіленою між усіма районами міста Запоріжжя.

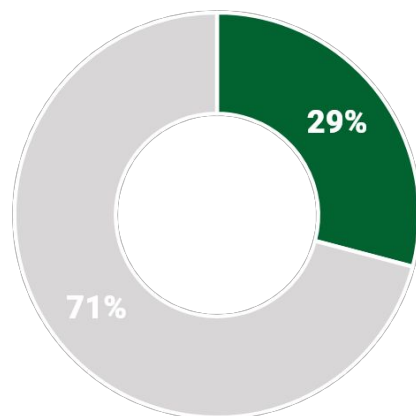
**Опитування виявило серед містян є чітку сформовану потребу у газонах та луках, що пристосовані для активного та пасивного відпочинку.**

## З якою практикою косіння трави та квітів на узбіччях та галявинах міста ви згодні?

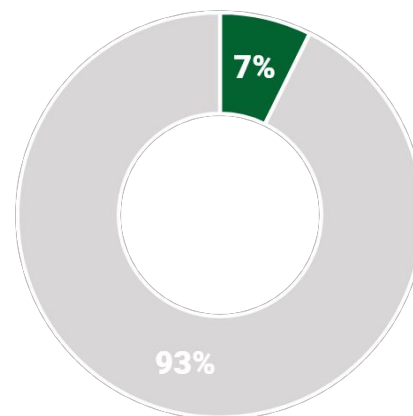
Загальна задоволеність практикою косіння



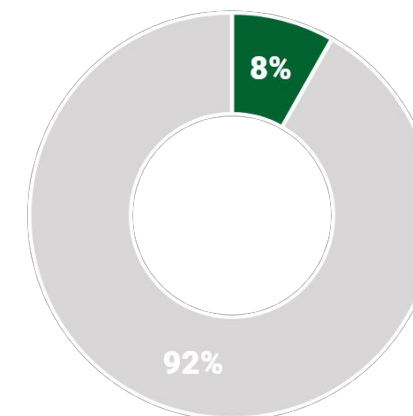
Згода на косіння амброзії та алергенів



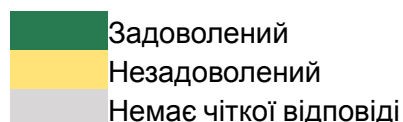
Вимога залишати траву



Вимога не витратити на це кошти під час війни



Легенда до відповідей на питання



Більшість опитаних не демонструють чіткого (тонально визначеного) ставлення до практик покосу трави та квітів га узбіччях та галявинах міста Запоріжжя.

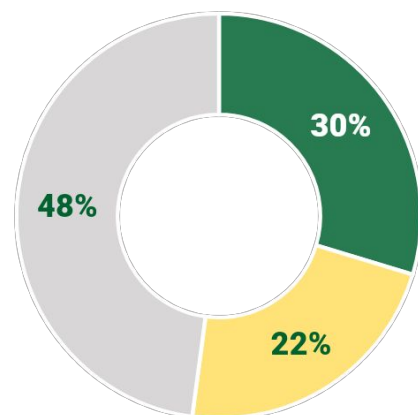
**Результати опитування виявили формування статистично значимого консенсусу тільки у питанні потреби косіння амброзії та інших алергенних трав.**



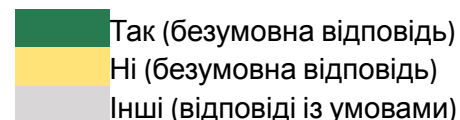
**Містяни Запоріжжя  
демонструють високий потенціал участі  
в облаштуванні парків та скверів**

# Чи готові ви особисто долучатися до облаштування парків та скверів нашого міста?

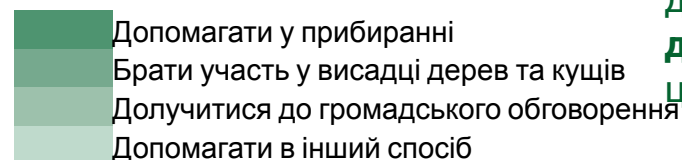
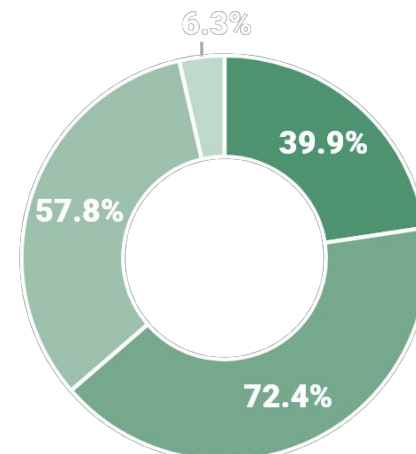
## Безумовна готовність долучитися



Легенда до відповідей на питання



## Обумовлена готовність долучитися



Досліджуючи готовність до особистого долучення до облаштування парків та скверів нашого міста було виявлено, що **30 % опитаних безумовно готові долучатися до розвитку парків і скверів.**

Більшість містян готові брати участь у активних діях - висадці дерев та кущів (72 %), допомагати в прибиранні (40%). Істотна частка опитаних готові брати участь у громадських обговореннях (58 %).

**Виявило високий рівень громадської відповідальності:** переважна більшість містян готові стати активними партнерами у розвитку зелених зон через обговорення та практичну допомогу, тоді як **кожен п'ятий респондент дотримується консервативної моделі, делегуючи цю роль виключно комунальним службам.**

## Короткі висновки:




Є проблема недостатності і нерівного доступу до зелених зон, адже понад чверть опитаних не мають у пішій доступності парків чи скверів. Звідси запит на створення нових парків і скверів.



Існує консенсусний запит на реконструкцію парків і скверів з урахуванням поточного контексту війни та бюджетування.

Також змінюється бачення зеленої інфраструктури з акцентом на функціональності та екологічності.



Виявлено значний потенціал громадської участі, який, у свою чергу, потребує правильної організації та підтримки



**Дякую за увагу!**

**Повний текст звіту  
на нашому сайті  
за QR-кодом**



[www.vidnova.info](http://www.vidnova.info)

+38 (050) 207-89-99

[ecosense.ngo@gmail.com](mailto:ecosense.ngo@gmail.com)

[www.facebook.com/ecosense.ngo](https://www.facebook.com/ecosense.ngo)

[www.instagram.com/ecosense.ngo](https://www.instagram.com/ecosense.ngo)